

**ΟΔΗΓΟΣ ΧΡΗΣΗΣ ΣΥΣΤΗΜΑΤΟΣ ΓΙΑ ΙΔΙΟΚΤΗΤΕΣ Κ.Ξ.Γ.
ON-LINE ΑΙΤΗΣΕΩΝ, ΔΕΛΤΙΩΝ ΣΥΜΜΕΤΟΧΗΣ & ΑΠΟΤΕΛΕΣΜΑΤΩΝ
ΕΞΕΤΑΣΕΩΝ LAAS & NOCN
ΣΤΗΝ ΙΣΤΟΣΕΛΙΔΑ <http://exams.palso.gr/> ή www.palso.gr**

Είσοδος στο σύστημα: Εισάγετε την ηλεκτρονική διεύθυνση <http://exams.palso.gr/> ή www.palso.gr στο φυλλομετρητή σας. Εμφανίζεται η οθόνη εισόδου χρήστη στο σύστημα (“log-in”). Πληκτρολογήστε τα προσωπικά σας στοιχεία (“username & password”) και πατήστε «Είσοδος» (1).

© 2010

POWERED BY
KOPAK
THE TOOLUP

Πάνω δεξιά σε αυτή τη σελίδα υπάρχουν 3 εικονίδια:

- το 1^ο εικονίδιο, **οι αιτήσεις μου**, χρησιμεύει για να υποβάλετε αιτήσεις on line.
- το 2^ο εικονίδιο, **το προφίλ μου** χρησιμεύει για να αλλάξετε τα προσωπικά σας στοιχεία και για να τυπώσετε τα δελτία συμμετοχής, τις αναλυτικές βαθμολογίες των υποψηφίων σας στις εξετάσεις καθώς και τα προσωπικά μηνύματα.
- Το 3^ο εικονίδιο, τα **αποτελέσματα εξετάσεων**, είναι το εικονίδιο που είναι επιλεγμένο μόλις μπαίνετε στην προσωπική σας σελίδα. Χρησιμεύει να μάθετε τα αποτελέσματα των υποψηφίων σας που αναρτώνται στην ιστοσελίδα μας περίπου 2 μήνες μετά τις εξετάσεις.

Οι αιτήσεις μου: Η κεντρική οθόνη του συστήματος ονομάζεται «Οι αιτήσεις μου». Περιλαμβάνει τη λίστα των αιτήσεων για εξετάσεις **LAAS & NOCN** που έχετε δημιουργήσει (2). Επίσης περιλαμβάνει τη λίστα των ανακοινώσεων που δημοσιεύει η Ομοσπονδία για τα μέλη της (3). Τέλος, από την κεντρική οθόνη μπορείτε να δημιουργήσετε μια νέα αίτηση **LAAS & NOCN** (4).

Οι αιτήσεις μου

Δημήτρης Παπαδόπουλος
Βοήθεια | Διευρώσεις

Δημιουργία Νέας Αίτησης

Ανακοινώσεις

01/02/2010 ΚΑΛΟΡΙΖΙΚΗ!
ΚΑΛΗ ΑΡΧΗ

28/01/2009 Καλώς ήλθατε στην σελίδα των εξετάσεων PALSO
Οι εξετάσεις PALSO διεξάγονται πανελλήνια δύο φορές τον χρόνο στην Αγγλική (επίπεδα Beginners, Elementary, Basic) και μία φορά στη Γαλλική, Γερμανική και Ιταλική γλώσσα. Οι πρώτες εξετάσεις PALSO έγιναν τον Ιούνιο του 1981 και διεξάγονται ανελλιπώς έκτο...

Οι Αιτήσεις μου

Τύπος	Περίοδος	Επίπεδο	Εξεταστικό κέντρο	Γλώσσα	Ημ. Δημιουργίας	Ημ. Υποβολής	Λειτουργίες
PTE	MAY 2010	2	ΧΙΟΣ		2010/02/11 - 10:17:05		
PTE	MAY 2010	5	ΧΙΟΣ		2010/02/10 - 19:42:34		
	ΜΑΪΟΣ 2010	A2	ΠΕΙΡΑΙΑΣ	Γαλλικά	2010/02/10 - 19:40:06		
PTE	MAY 2010	4	ΑΘΗΝΑ		2010/02/10 - 10:14:34	2010/02/11 - 10:57:49	
PTE	MAY 2010	2	ΠΕΙΡΑΙΑΣ		2010/02/09 - 12:04:22		
PTE	MAY 2010	4	ΧΙΟΣ		2010/02/08 - 18:34:57		
	ΜΑΪΟΣ 2010	A2	ΧΙΟΣ	Γαλλικά	2010/02/03 - 12:40:04		
PTE	MAY 2010	3	ΧΙΟΣ		2010/02/03 - 12:35:57		
	ΜΑΪΟΣ 2010	Pre A1	ΧΙΟΣ	Αγγλικά	2010/02/02 - 14:37:42		
PTE	MAY 2010	4	ΠΕΙΡΑΙΑΣ		2010/02/01 - 15:38:33		

« Πρώτη σελίδα Προηγούμενη 2 Επόμενη Τελευταία σελίδα »

Αποσκόπηση 1 - 10 από 13

© 2010
DESIGN BY: POWERED BY WORK TOOLIP

Δημιουργία νέας αίτησης για εξετάσεις LAAS & NOCN :

Για να δημιουργήσετε μια νέα αίτηση συμμετοχής υποψηφίων σε εξετάσεις **LAAS & NOCN**, πατήστε το αντίστοιχο κουμπί που υπάρχει στην κεντρική οθόνη (4). Στο πρώτο βήμα της διαδικασίας δημιουργίας νέας αίτησης **LAAS & NOCN**, συμπληρώστε τα στοιχεία «Γλώσσα» (μόνο για αιτήσεις LAAS), «Επίπεδο» και «Εξεταστικό Κέντρο» (5). Κατόπιν πατήστε «Επόμενο» για να προχωρήσετε στην εισαγωγή των υποψηφίων ή «Ακύρωση» για να αναιρέσετε τη διαδικασία δημιουργίας αίτησης (6).

Οι αιτήσεις μου
Δημήτρης Παπαδόπουλος
Εισήγηση | Διαπούνδωση

Εξετάσεις LAAS
Δημιουργία "Ομαδικής Αίτησης Συμμετοχής"

Δηλώστε το εξετ. κέντρο της επιλογής σας αφού ζητήσετε τη συναίνεση του τοπικού συλλόγου Palsο. Η δήλωσή σας δεν είναι δεσμευτική και το εξετ. κέντρο μπορεί να αλλάξει σύμφωνα με τις δυνατότητες της Palsο.


Όνομο ή Επωνυμία Κ.Ξ.Γ.	Δημήτρης Παπαδόπουλος		
Διεύθυνση Κ.Ξ.Γ.	ΛΥΚΑΒΙΤΤΟΥ	Πόλη	ATHENS
T.K.	10671	Τηλ/Fax	2103636052
Κινητό	6978789123	E-mail	info@example.gr

Περίοδος: ΜΑΙΟΣ 2010
Γλώσσα*: Αγγλικά
Επίπεδο*: Pre A1
Κωδικός Κ.Ξ.Γ.: ΑΗΑ0001Α
Εξεταστικό κέντρο*: ΑΘΗΝΑ

Επόμενο (6)

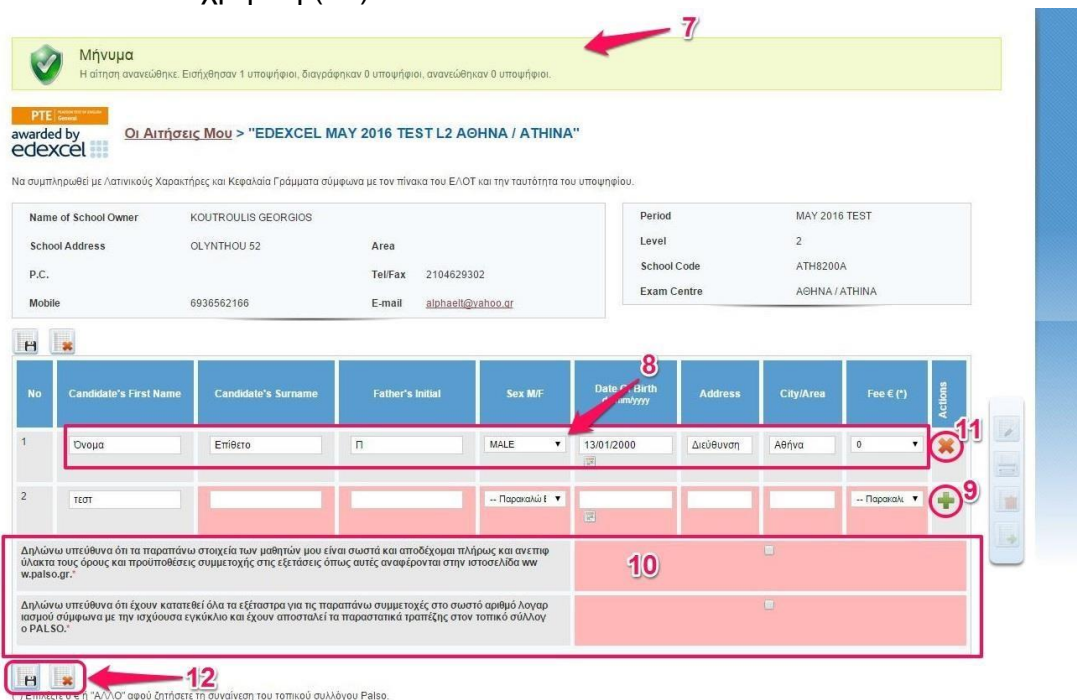
Εμφανίζεται μήνυμα επιτυχημένης δημιουργίας αίτησης (7). Από αυτή τη στιγμή η συγκεκριμένη αίτηση εμφανίζεται στη λίστα «Οι αιτήσεις μου» στην κεντρική σελίδα (2). Προχωρήστε στην εισαγωγή υποψηφίων στην αίτηση, συμπληρώνοντας τα στοιχεία του κάθε υποψηφίου ανά γραμμή (8) και πατώντας «Προσθήκη» (9).

Ειδικά στις αιτήσεις NOCN:

- Όταν πρόκειται για νέο υποψήφιο ή για υποψήφιο που σε προηγούμενη εξέταση στο ίδιο επίπεδο δεν πέρασε σε κανένα μέρος της εξέτασης, συμπληρώνετε τα στοιχεία του εκτός των στηλών Refer ID code, Listening, Reading, Writing, Speaking.
- όταν πρόκειται για επανεξεταζόμενο υποψήφιο κάνετε κλικ πάνω στο σκούρο μπλε βέλος  από τη στήλη Ενέργειες (Actions) και εμφανίζεται μια λίστα από την οποία επιλέγετε τον κωδικό ID code της τελευταίας εξέτασης του υποψηφίου κάνοντας click πάνω στον κωδικό. Όταν εισάγετε αυτόν τον κωδικό μπαίνουν αυτόματα και όλα τα στοιχεία αυτού του υποψηφίου καθώς και ποια μέρη εξέτασης έχει περάσει. Το μόνο που χρειάζεται να συμπληρώσετε είναι τα εξεταστρα.

Για να από δεχτεί την εισαγωγή το σύστημα θα πρέπει να βάλετε από ένα tick στα δύο κουτιά κάτω από την φόρμα (10).

Μπορείτε να αλλάξετε τα στοιχεία οποιουδήποτε υποψηφίου. Μπορείτε επίσης να διαγράψετε κάποιον υποψήφιο πατώντας «Διαγραφή» (11). Μόλις ολοκληρώσετε με την εισαγωγή δεδομένων στην αίτηση, πατήστε «Ανανέωση» για αποθήκευση των αλλαγών ή «Ακύρωση» για την αναίρεσή τους (12). Εάν τα στοιχεία κάποιου υποψηφίου δεν είναι σωστά συμπληρωμένα, το σύστημα αποτρέπει την αποθήκευση των αλλαγών και προειδοποιεί το χρήστη (13).





7 Μήνυμα
Η αίτηση αναετώθηκε. Εισήχθησαν 1 υποψήφιοι, διαγράφηκαν 0 υποψήφιοι, ανανεώθηκαν 0 υποψήφιοι.

awarded by edexcel **Οι Αιτήσεις Μου > "EDEXCEL MAY 2016 TEST L2 ΑΘΗΝΑ / ΑΘΙΝΑ"**

Να συμπληρωθεί με Λατινικούς Χαρακτήρες και Κεφαλαία Γράμματα σύμφωνα με τον πίνακα του E/LOT και την ταυτότητα του υποψηφίου.

Name of School Owner	KOUTROULIS GEORGIOS			Period	MAY 2016 TEST
School Address	OLYNTHOU 52	Area		Level	2
P.C.		Tel/Fax	2104629302	School Code	ATH8200A
Mobile	6938562166	E-mail	alphaell@yahoo.gr	Exam Centre	ΑΘΗΝΑ / ΑΘΙΝΑ

No	Candidate's First Name	Candidate's Surname	Father's Initial	Sex M/F	Date of Birth	Address	City/Area	Fee € (*)	Actions
1	<input type="text" value="Όνομα"/>	<input type="text" value="Επίθετο"/>	<input type="text" value="Π"/>	MALE	13/01/2000	<input type="text" value="Διεύθυνση"/>	Αθήνα	0	
2	<input type="text" value="ΤΕΣΤ"/>			... Παρακαλώ					

10

Δηλώνω υπεύθυνα ότι τα παραπάνω στοιχεία των μαθητών μου είναι σωστά και αποδεχομαι πλήρως και ανεπιφύλακτα τους όρους και προϋποθέσεις συμμετοχής στις εξετάσεις όπως αυτές αναφέρονται στην ιστοσελίδα www.paliso.gr.

Δηλώνω υπεύθυνα ότι έχω καταβάλει όλα τα εξεταστρα για τις παραπάνω συμμετοχές στο σωστό αριθμό λογαριασμού σύμφωνα με την ισχύουσα εγκύκλιο και έχουν αποσταλεί τα παραστατικά τραπεζικής στον τοπικό σύλλογο ο PALISO.

12

Επιβεβαιώνω τη "Α/Λ/Ο" αφού ζητήσατε τη συναίνεση του τοπικού συλλόγου Paliso.

Προβολή, Επεξεργασία, Εκτύπωση, Αποστολή και Διαγραφή αίτησης LAAS & NOCN: Από τη λίστα «Οι αιτήσεις μου» στην κεντρική σελίδα (2), μπορείτε να προβάλλετε οποιαδήποτε από τις αιτήσεις έχετε δημιουργήσει, πατώντας «Προβολή» (14). Για να επεξεργαστείτε μια αίτηση, προβάλλετε την και πατήστε «Επεξεργασία» (15). Για να κάνετε οποιαδήποτε αλλαγή, ακολουθήστε τις οδηγίες που βρίσκονται στην προηγούμενη παράγραφο. Εάν θέλετε να εκτυπώσετε την αίτηση, πατήστε «Εκτύπωση» (16). Εάν θέλετε να διαγράψετε την αίτηση, πατήστε «Διαγραφή» (17). Εάν θέλετε να αποστείλετε την αίτηση στο Σύλλογο που ανήκετε, πατήστε «Αποστολή» (18). **ΠΡΟΣΟΧΗ:** Η αποστολή της αίτησης στο Σύλλογο μπορεί να γίνει μόνο μία φορά. Παρακαλείσθε να είστε σίγουροι για την εγκυρότητα των στοιχείων πριν την αποστολή της αίτησης.

Οι αιτήσεις μου

Δημήτρης Παπαδόπουλος
Βοήθεια | Αποσύνδεση

Δημιουργία Νέας Αίτησης

Ανακοινώσεις

01/02/2010 ΚΑΛΟΡΙΖΙΚΗ!
ΚΑΛΗ ΑΡΧΗ

28/01/2009 Καλώς ήλθατε στην σελίδα των εξετάσεων PALS O
Οι εξετάσεις PALS O διεξάγονται πανελλήνια δύο φορές τον χρόνο στην Αγγλική (επίπεδα Beginners, Elementary, Basic) και μία φορά στη Γαλλική, Γερμανική και Ιταλική γλώσσα. Οι πρώτες εξετάσεις PALS O έγιναν τον Ιούνιο του 1981 και διεξάγονται ανελλιπώς έκτο...

Οι Αιτήσεις μου

Τύπος	Περίοδος	Επίπεδο	Εξεταστικό κέντρο	Γλώσσα	Ημ. Δημιουργίας	Ημ. Υποβολής	Λειτουργίες
PTE	MAY 2010	2	ΧΙΟΣ		2010/02/11 - 10:17:05		14
PTE	MAY 2010	5	ΧΙΟΣ		2010/02/10 - 19:42:34		
	ΜΑΪΟΣ 2010	A2	ΠΕΙΡΑΙΑΣ	Γαλλικά	2010/02/10 - 19:40:06		
PTE	MAY 2010	4	ΑΘΗΝΑ		2010/02/10 - 10:14:34	2010/02/11 - 10:57:49	
PTE	MAY 2010	2	ΠΕΙΡΑΙΑΣ		2010/02/09 - 12:04:22		
PTE	MAY 2010	4	ΧΙΟΣ		2010/02/08 - 18:34:57		
	ΜΑΪΟΣ 2010	A2	ΧΙΟΣ	Γαλλικά	2010/02/03 - 12:40:04		
PTE	MAY 2010	3	ΧΙΟΣ		2010/02/03 - 12:35:57		
	ΜΑΪΟΣ 2010	Pre A1	ΧΙΟΣ	Αγγλικά	2010/02/02 - 14:37:42		
PTE	MAY 2010	4	ΠΕΙΡΑΙΑΣ		2010/02/01 - 15:38:33		

« Πρώτη σελίδα Προηγούμενη 2 Επόμενη Τελευταία σελίδα »

© 2010 Αποτελέσματα 1 - 10 από 13

DESIGNED BY POWERED BY WORK TOOLIP

Οι αιτήσεις μου
 Δημήτρης Παπαδόπουλος
 Βοήθεια | Αποσύνδεση

PTE awarded by **edexcel**
 Οι αιτήσεις μου > "EDEXCEL MAY 2010 L5 ΧΙΟΣ"

Να συμπληρωθεί με Λατινικούς Χαρακτήρες και Κεφαλαία Γράμματα σύμφωνα με τον πίνακα του ΕΛ/ΟΤ και την ταυτότητα του υποψηφίου.

Name of School Owner	Δημήτρης Παπαδόπουλος			Period	MAY 2010
School Address	ΛΥΚΑΒΙΤΤΟΥ	Area	ATHENS	Level	5
P.C.	10671	Tel/Fax	2103636052	School Code	AHA0001A
Mobile	6978789123	E-mail	info@example.gr	Exam Centre	ΧΙΟΣ

No	Candidate's First Name	Candidate's Surname	Father's Name	Sex M/F	Date Of Birth	Fee €
1	DIMITRIS	PANOPOULOS	KONSTANTINOS	Male	01/01/2000	€15
2	GIORGOS	PAPADOPOULOS	IOANNIS	Male	01/01/2000	€16
Total Fee						€380

Bank deposit number(s): GR1234567890, GR0987654321

© 2010

DESIGN BY CHORX POWERED BY TOOLBY

ΣΗΜΕΙΩΣΗ: Τα κουμπιά «Επεξεργασία», «Διαγραφή» και «Αποστολή» είναι ενεργά μόνο όταν πρόκειται για αίτηση που δεν έχει αποσταλεί. Μια αίτηση που έχει ήδη αποσταλεί θεωρείται «κλειδωμένη» και το μόνο που μπορείτε να κάνετε είναι να την εκτυπώσετε.

ΠΡΟΣΟΧΗ: Πριν την τελική υποβολή των αιτήσεων πρέπει να έχει γίνει η κατάθεση των εξετάστων .

Οι αποδείξεις κατάθεσης εξετάστων για όλους τους φορείς καθώς και τα αντίγραφα αστυνομικών ταυτοτήτων μόνο των υποψηφίων NOCN πρέπει να παραδοθούν στον τοπικό σύλλογο πριν τη λήξη υποβολής αιτήσεων.

Υπενθυμίζεται ότι οφείλετε να παραδώσετε τα ιατρικά πιστοποιητικά για ειδικές περιπτώσεις υποψηφίων στο σύλλογο Palso ή στην Esol Exams αντίστοιχα (πριν την ειδική τους ημερομηνία λήξης υποβολής).

Αλλαγή στοιχείων χρήστη: Αν υπάρχουν αλλαγές ή ελλείψεις στα στοιχεία του Κ.Ξ.Γ. πρέπει να διορθωθούν από τον ίδιο τον ιδιοκτήτη του Κ.Ξ.Γ. μέσω της σελίδας «Το Προφίλ μου» (19). Για να επεξεργαστείτε το προφίλ σας, πατήστε «Επεξεργασία» (20). Μπορείτε να αλλάξετε όλα τα στοιχεία εκτός από την «Επωνυμία» και τον «Κωδικό Κ.Ξ.Γ.» (“username”) (21). Συνιστούμε να προσθέσετε το κινητό σας για να λαμβάνετε σημαντικά sms από την Ομοσπονδία. Για να αποθηκεύσετε τις αλλαγές, πατήστε «Ανανέωση». Για να τις αναιρέσετε, πατήστε «Ακύρωση» (22).

The screenshot shows the 'My Profile' page with the following user information:

Όνομο ή Επωνυμία Κ.Ξ.Γ.	Δημήτρης Παπαδόπουλος				
Κωδικός Κ.Ξ.Γ.	ΑΗΑ0001Α				
Διεύθυνση Κ.Ξ.Γ.	ΛΥΚΑΒΙΤΤΟΥ	Πόλη	ATHENS	T.K.	10671
Τηλ\Fax	2103636052	Κινητό	6978789123	E-mail	info@example.gr

Red arrows point to the 'Επεξεργασία' button (20) and the profile picture area (19).

The screenshot shows the 'My Profile' page with the following user information in edit mode:

Όνομο ή Επωνυμία Κ.Ξ.Γ.	Δημήτρης Παπαδόπουλος				
Κωδικός Κ.Ξ.Γ.	ΑΗΑ0001Α				
Διεύθυνση Κ.Ξ.Γ.	<input type="text" value="ΛΥΚΑΒΙΤΤΟΥ"/>	Πόλη	<input type="text" value="ATHENS"/>	T.K.	<input type="text" value="10671"/>
Τηλ\Fax	<input type="text" value="2103636052"/>	Κινητό	<input type="text" value="6978789123"/>	E-mail	<input type="text" value="info@example.gr"/>

Red arrows point to the 'Επεξεργασία' button (20), the 'Ανανέωση' button (22), and the 'Ακύρωση' button (22). A red circle highlights the 'Όνομο ή Επωνυμία Κ.Ξ.Γ.' and 'Κωδικός Κ.Ξ.Γ.' fields, with an arrow pointing to them labeled 21.

ΣΗΜΕΙΩΣΗ: Σε κάθε νέα αίτηση **LAAS & NOCN** που δημιουργείτε προστίθενται αυτόματα τα στοιχεία από το προφίλ σας. Γι' αυτό το λόγο συνιστάται η επισκόπηση και αλλαγή των στοιχείων πριν τη δημιουργία κάποιας αίτησης.





Προβολή και Εκτύπωση Δελτίων Συμμετοχής, Αναλυτικών Βαθμολογιών και Προσωπικών Μηνυμάτων: Στην ίδια σελίδα αμέσως κάτω από το προφίλ σας θα βρείτε τα δελτία συμμετοχών και τις Αναλυτικές βαθμολογίες (Σε περίπτωση που υπάρχουν σχετικά). Πατώντας στο εικονίδιο κάτω από την στήλη αρχείο θα «κατεβάσετε» το ανάλογο αρχείο σε μορφή PDF όπου μπορείτε και να το εκτυπώσετε. Ακολουθούν τα Προσωπικά Μηνύματα

Το Προφίλ μου

Όνομο ή Επωνυμία Κ.Ξ.Γ.	ΡΟ.Ι.Κ.Χ.Γ.
Διεύθυνση Κ.Ξ.Γ.	ΛΥΚΑΛΙΤΤΟΥ 2
Πόλη	ATHENS
T.K.	10671
Τηλ/Fax	2103636052
Κινητό	6974299787
E-mail	alsiou@palso.gr
Website	

Δε βρέθηκαν Δελτία Συμμετοχής


Αναλυτικές Βαθμολογίες

#	Κέντρο Εξέτασης	Είδος Εξέτασης	Αρχείο
1	ΑΤΗ-01	LAAS	
2	ΑΤΗ-02	LAAS	
3	ΑΤΗ-03	LAAS	
4	ΑΤΗ-04	LAAS	

Προσωπικά Μηνύματα

Δε βρέθηκαν προσωπικά μηνύματα.



Αποσύνδεση από το σύστημα: Για να αποσυνδεθείτε από το <http://exams.palso.gr>, πατήστε οποιαδήποτε στιγμή το κουμπί «Αποσύνδεση» (23).



Exams


Οι αιτήσεις μου

Δημήτρης Παπαδόπουλος
Βαθμίδα: **Αποσύνδεση**

Δημιουργία Νέας Αίτησης





Ανακοινώσεις

01/02/2010 ΚΑΛΟΡΙΖΙΚΗ!
ΚΑΛΗ ΑΡΧΗ

28/01/2009 Καλώς ήλθατε στην σελίδα των εξετάσεων PALSO
Οι εξετάσεις PALSO διεξάγονται πανελλήνια δύο φορές τον χρόνο στην Αγγλική (επίπεδα Beginners, Elementary, Basic) και μία φορά στη Γαλλική, Γερμανική και Ιταλική γλώσσα. Οι πρώτες εξετάσεις PALSO έγιναν τον Ιούνιο του 1981 και διεξάγονται ανελλιπώς έκτο...

Οι Αιτήσεις μου

Τύπος	Περίοδος	Επίπεδο	Εξεταστικό κέντρο	Γλώσσα	Ημ. Διμωμονίας	Ημ. Υποβολής	Λειτουργίες
PTE	MAY 2010	2	ΧΙΟΣ		2010/02/11 - 10:17:05		
PTE	MAY 2010	5	ΧΙΟΣ		2010/02/10 - 19:42:34		
	ΜΑΪΟΣ 2010	A2	ΠΕΙΡΑΙΑΣ	Γαλλικά	2010/02/10 - 19:40:06		
PTE	MAY 2010	4	ΑΘΗΝΑ		2010/02/10 - 10:14:34	2010/02/11 - 10:57:49	
PTE	MAY 2010	2	ΠΕΙΡΑΙΑΣ		2010/02/09 - 12:04:22		
PTE	MAY 2010	4	ΧΙΟΣ		2010/02/08 - 18:34:57		
	ΜΑΪΟΣ 2010	A2	ΧΙΟΣ	Γαλλικά	2010/02/03 - 12:40:04		
PTE	MAY 2010	3	ΧΙΟΣ		2010/02/03 - 12:35:57		
	ΜΑΪΟΣ 2010	Pre A1	ΧΙΟΣ	Αγγλικά	2010/02/02 - 14:37:42		
PTE	MAY 2010	4	ΠΕΙΡΑΙΑΣ		2010/02/01 - 15:38:33		

« Πρώτη σελίδα Προηγούμενη 1 2 **Επόμενη** Τελευταία σελίδα »

Αποσύνδεση 1 - 10 από 13

© 2010

DESIGN BY: **WORK** POWERED BY: **TOOLIP**